Ejercicios semana del 23 al 27 de marzo

DEPARTAMENTO DE DIBUJO.

CURSO 1º BACHILLERATO. DIBUJO TÉCNICO I

- Realizar los siguientes ejercicios: 1 y 2 según sus enunciados. Repasar con los calibrados según norma:

Ejercicio1. (De junio 2010)	Ejercicio 2. (De junio 2011)
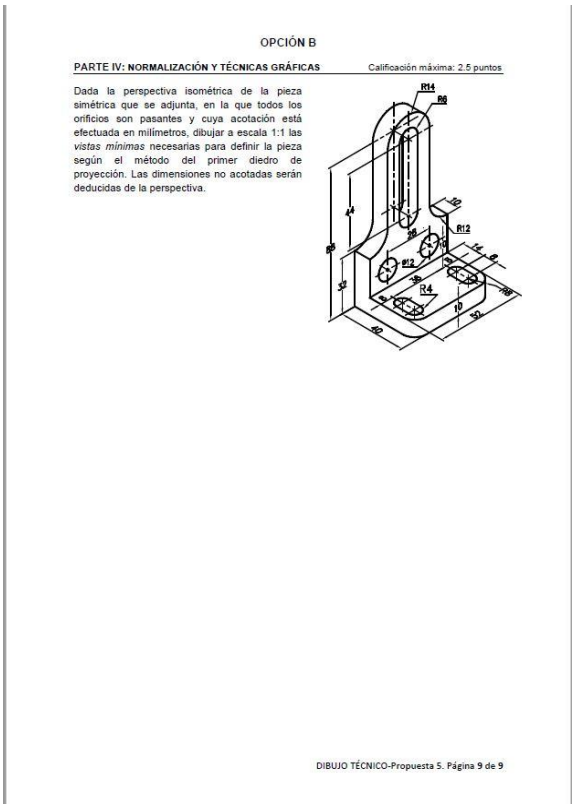	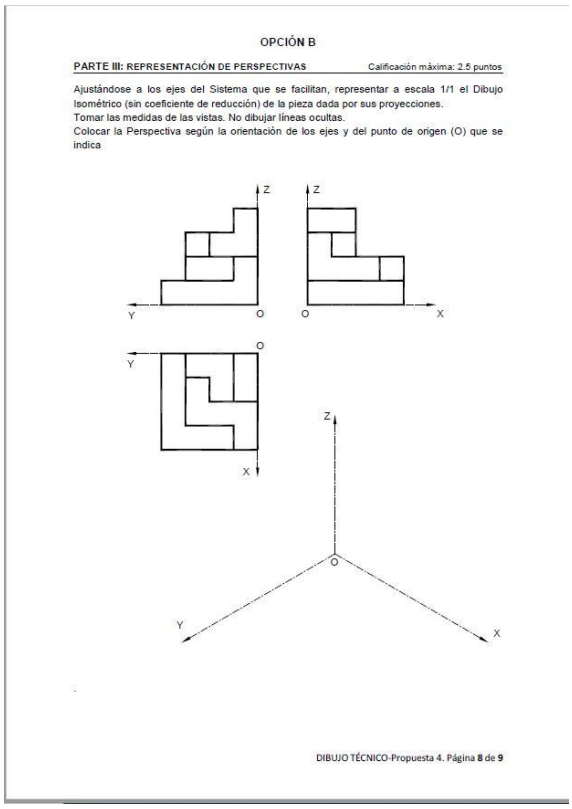

OPCIÓN B

PARTE IV: NORMALIZACIÓN Y TÉCNICAS GRÁFICAS — Calificación máxima: 2.5 puntos

Dada la perspectiva isométrica de la pieza simétrica que se adjunta, en la que todos los orificios son pasantes y cuya acotación está efectuada en milímetros, dibujar a escala 1:1 las *vistas mínimas* necesarias para definir la pieza según el método del primer diedro de proyección. Las dimensiones no acotadas serán deducidas de la perspectiva.

DIBUJO TÉCNICO-Propuesta 5. Página 9 de 9

OPCIÓN B

PARTE III: REPRESENTACIÓN DE PERSPECTIVAS — Calificación máxima: 2.5 puntos

Ajustándose a los ejes del Sistema que se facilitan, representar a escala 1/1 el Dibujo Isométrico (sin coeficiente de reducción) de la pieza dada por sus proyecciones.
Tomar las medidas de las vistas. No dibujar líneas ocultas.
Colocar la Perspectiva según la orientación de los ejes y del punto de origen (O) que se indica

DIBUJO TÉCNICO-Propuesta 4. Página 8 de 9

- Obtenerlos para imprimir en tamaño DINA- 4 siguiendo este enlace: http://www.uva.es/export/sites/uva/2.docencia/2.01.grados/2.01.01.pruebasdeacceso/2.01.01.01.areaestudiantes/2.01.01.01.01.estudiantesbachillerato/index.html

O accede desde la Web de la UVA http://www.uva.es/ siguiendo estos pasos:

Paso 1	Paso 2	Paso 3
		  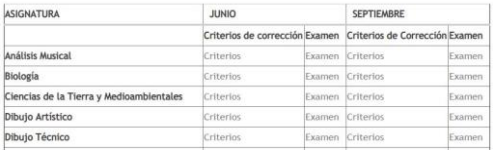
1. LA UVA-DOCENCIA-GRADO-PRUEBAS DE ACCESO-Área estudiantes	2. Pincha en Enlace del año 2010 para el ejercicio 1 y en el año 2011 para el ejercicio 2	3. Imprime la página 9 del examen de la fase general (dentro de fase específica. Convocatoria de junio) de 2010 y la página 8 del examen de junio de 2011.

TEMPORALIZACIÓN 1º BACHILLERATO:

Se han tenido en cuenta los horarios semanales presenciales..

- Plazo de entrega: hasta el 30 de marzo (se entregan juntos los ejercicios de la primera y segunda semana). Una vez realizados enviáis una imagen (foto o escaneo) del trabajo al correo de vuestro profesor:

  Paz Alonso palonsoc@educa.jcyl.es
  Inés Luengo iluengomuniz@educa.jcyl.es