Semana del 15 al 19 de Junio

DEPARTAMENTO DE TECNOLOGÍA

CURSO 1º Bachiller

Materia Tecnología de la información y la comunicación:

GRUPO B1A ESCUDERO MARTÍNEZ, Mariano

En esta semana hay que entregar el documento con los programas y diagramas de flujo realizados en PSEINT así como el resumen de actividades de la 3ª evaluación y el documento general con la colección de todas las prácticas realizadas a lo largo del curso **antes del jueves 18 de junio**. En la página web del Instituto y en los materiales de clase de teams puede descargarse un archivo Word con la Introducción a C++ que veremos hasta final de curso. **El correo para enviar éstos trabajos y anteriores que pudieran faltar es** iesizticbach1a@gmail.com. (preferente) o a mescuderomartinez@educa.jcyl.es

GRUPO B1E ESCUDERO MARTÍNEZ, Mariano

En esta semana hay que entregar el documento con los programas y diagramas de flujo realizados en PSEINT así como el resumen de actividades de la 3ª evaluación y el documento general con la colección de todas las prácticas realizadas a lo largo del curso **antes del jueves 18 de junio**. En la página web del Instituto y en los materiales de clase de teams puede descargarse un archivo Word con la Introducción a C++ que veremos hasta final de curso. **El correo para enviar éstos trabajos y anteriores que pudieran faltar es** iesizticbach1e@gmail.com (preferente) o a mescuderomartinez@educa.jcyl.es

GRUPO B1F ESCUDERO MARTÍNEZ, Mariano

En esta semana hay que entregar el documento con los programas y diagramas de flujo realizados en PSEINT así como el resumen de actividades de la 3ª evaluación y el documento general con la colección de todas las prácticas realizadas a lo largo del curso **antes del jueves 18 de junio**. En la página web del Instituto y en los materiales de clase de teams puede descargarse un archivo Word con la Introducción a C++ que veremos hasta final de curso. **El correo para enviar éstos trabajos y anteriores que pudieran faltar es** iesizticbach1f@gmail.com (preferente) o a mescuderomartinez@educa.jcyl.es

GRUPO B1B GÓMEZ DELGADO, Sara

GRUPO B1C GÓMEZ DELGADO, Sara

Ya huele a vacaciones!!!

Antes de nada, quiero daros mi más sincera enhorabuena a todos, estoy muy muy orgullosa de todos vosotros porque quien más y quien menos ha luchado por continuar esta atípica teleformación que ya casi ha llegado a su fin….. y os preguntareis…. ¿por qué?

Pues muy sencillo, tenemos 6 semanas para preparar vuestra graduación!!!

Recordais?

La verdad es que lo hemos hecho todo tan en tiempo y bien, que no tenemos problema para poder para ahora ya las clases y ponernos a demostrar todo lo que hemos aprendido en este curso.

Os voy a mandar una temporización de estas 6 semanas para poder ir cumpliendo cada una de ellas para llegar a nuestro objetivo final ;)

Iremos señalando cada semana la que hay que cumplir, por eso en este caso os señalo la 1º semana, pero os envío todas para que podáis haceros una idea de lo que haremos, y porque si se os ocurre que algo se me olvida o que algo puede ser mejor, no dudéis en decírmelo.

1º semana Escoger entre 10 y 20 fotos vuestras representativas de vuestras vidas desde que llegasteis al mundo hasta la actualidad, podeis estar solos o acompañados. Intentar tenerlas en orden cronológico que luego a la hora de los montajes no os imagináis algo tan tonto como ayuda o entorpece …

2º semana Planifica los planos, es decir, cómo vas a presentar y a resumir tu vida, tus años, tus vivencias en apenas unas imágenes. Ahora que ya tienes las imágenes seleccionadas y ordenadas cronológicamente, mejoralas o cúralas como se suele decir. Ponle efectos o realiza montajes, TU PUEDES!!

3º semana No todo van a ser imágenes estáticas ;) Esta semana vas a grabarte un video. Puede ser desde un simple gesto hasta un speech de no más de 1 minuto y medio. Lo ideal es que salgas en él, pero si eres vergonzos@ o no te apetece, haz un video aunque sea corto de una imagen que te guste, o enseñando unas palabras o algo con lo que tú te sientas identificad@

4º semana La música mueve el alma y los corazones!! Por lo tanto los deberes de esta semana serán escoger la música que va a acompañar a vuestra presentación. La importancia de la música es como la ropa que escoges, es decir, es lo que va a vestir vuestra presentación, lo que la va a acompañar y definir, por ello, sentiros cómodos y representados por esa melodía o canción. Y no olvides que la duración a ser posible tiene que cubrir por lo menos lo que dure vuestra presentación. Puede ser más larga pero a ser posible nunca más corta.

5º semana Comienza el montaje!! Pero DANGER!!!!! Cuidado con el formato!! Teneis que hacerlo en un formato que se pueda compartir fácilmente, es decir, que luego si quereis, podáis enviársela a quien vosotros queráis, a veces no nos damos cuenta y lo hacemos en formatos que luego muy pocos PC´s pueden leer. Respecto al programa de edición, no me voy a meter, usar con el que trabajéis de una forma más cómoda.

6º semana TACHÁN TACHÁN!!!! En esta semana los primeros días los utilizaremos para dudas y cosillas que no nos diera tiempo a terminar, y para enviármelo y así yo poder juntarlos y poder hacer una videoconferencia para poder celebrarlo con todos vosotros!!

Cualquier cosilla, duda o consulta, me teneis los 7 dias de la semana 24 horas en zorrilla.tecno2019@gmail.com

sara.gomdel@educa.jcyl.es

y en Teams bien por el chat o por el grupo de clase

Un abrazo!

GRUPO B1D PRIETO BENITO, José Luis

13ª TAREA - 1º BAHILL. D - TIC 1 - Anexo Prieto

Antes recordaros que tenéis el material del Gestor de Base de Datos 2007 en el correo gmail.
Como última tarea se pide encontrar un Editor de Video gratuito o con posibilidad de uso free similar al Camtasia 7 pero que no de problemas de uso en modo gratuito.
Se debe proporcionar el programa par Windows 10, con enlace de descarga o descargado. Y unas pocas líneas que justifiquen su utilización. Recordar que el Windows Media Maker no vale por la falta de actualización y bloqueos en el uso desde hace más de un año.
Ejemplo:
Me decido por el Sony Vegas (Sony Pro en la actualidad): Comento un par de versiones y la mejor (la estable, no la de prueba), añado una lista de funcionalidades, link de descarga, y un par de trucos: por ejemplo como cambiar canal de música sin perjudicar al canal de voz. Ejemplos:

SONY PRO

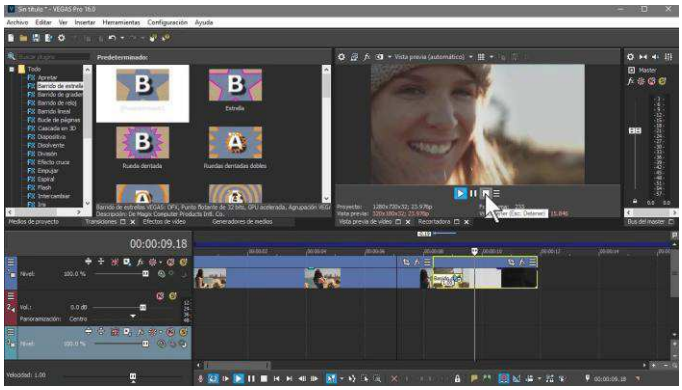

SHOT-CUT

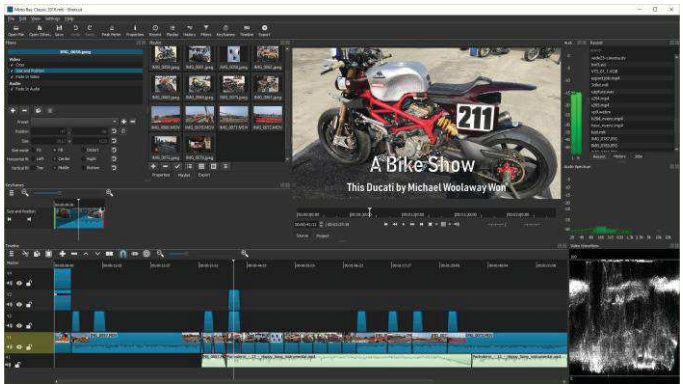

MOVAVI

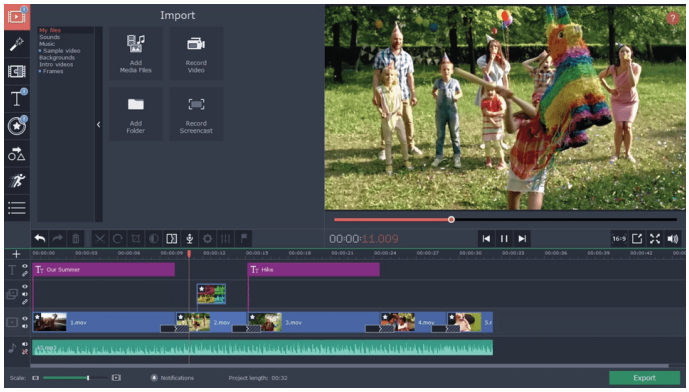

Si es posible para Windows 10 (Shot-Cut sólo tiene para W7)